

# MANUAL BOOK WEBSITE SIPOKMAS

*Sistem Informasi Perkembangan Harga Kebutuhan Pokok  
Masyarakat  
Kota Pekalongan*

Website: <https://sipokmas.pekalongankota.go.id/>



Disusun sebagai panduan penggunaan tampilan publik SIPOKMAS

# 1. Pendahuluan

SIPOKMAS adalah website informasi perkembangan harga kebutuhan pokok masyarakat Kota Pekalongan.

Manual book ini disusun untuk membantu pengguna memahami fungsi utama halaman beranda, halaman informasi, daftar pasar, dan detail komoditas.

Website ini memuat informasi harga kebutuhan pokok dan pasar, serta menampilkan data komoditas yang dapat dipantau oleh masyarakat dan pelaku usaha.

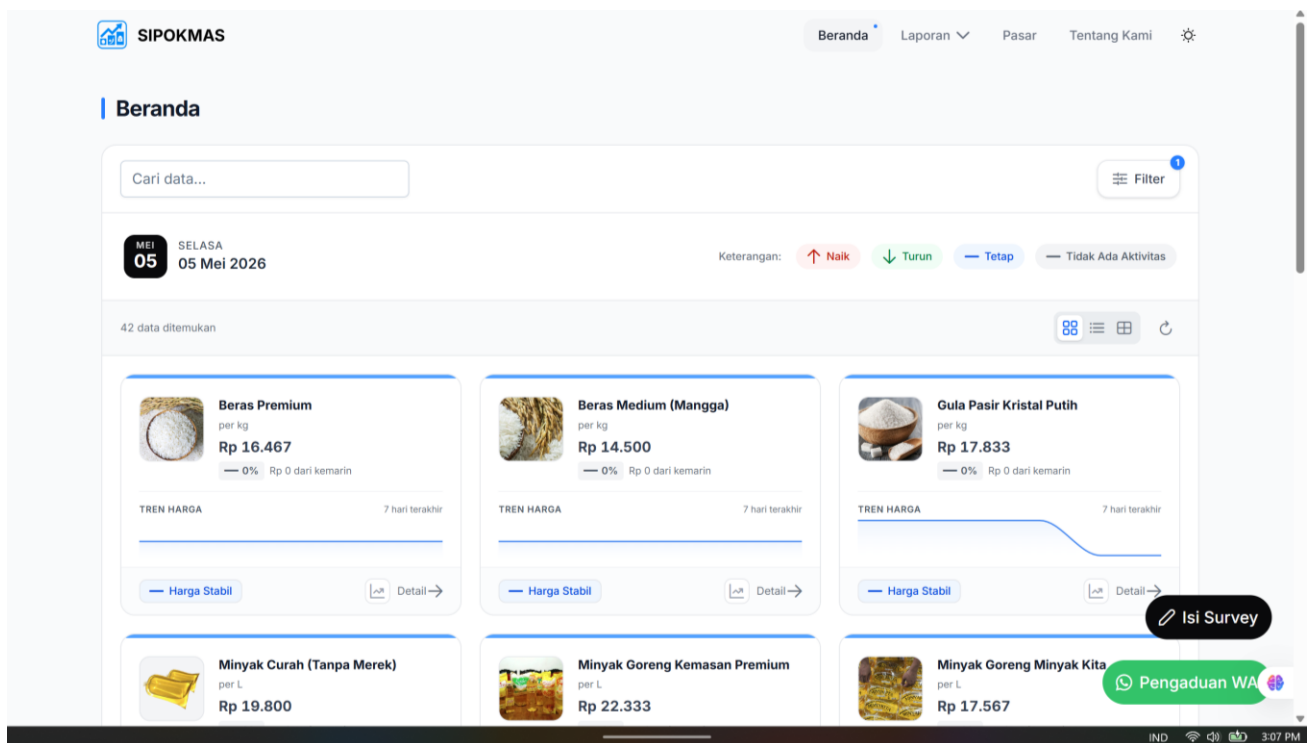
Akses website dilakukan melalui alamat: <https://sipokmas.pekalongankota.go.id/>.

## 2. Tujuan Manual Book

- Memberikan panduan singkat penggunaan website SIPOKMAS.
- Menjelaskan fungsi setiap menu utama pada website.
- Menunjukkan alur membaca informasi harga dan pasar.

## 3. Fungsi Halaman Utama

Halaman utama menjadi pintu masuk pengguna untuk melihat ringkasan harga dan menu navigasi utama.



Gambar 1. Tampilan beranda SIPOKMAS

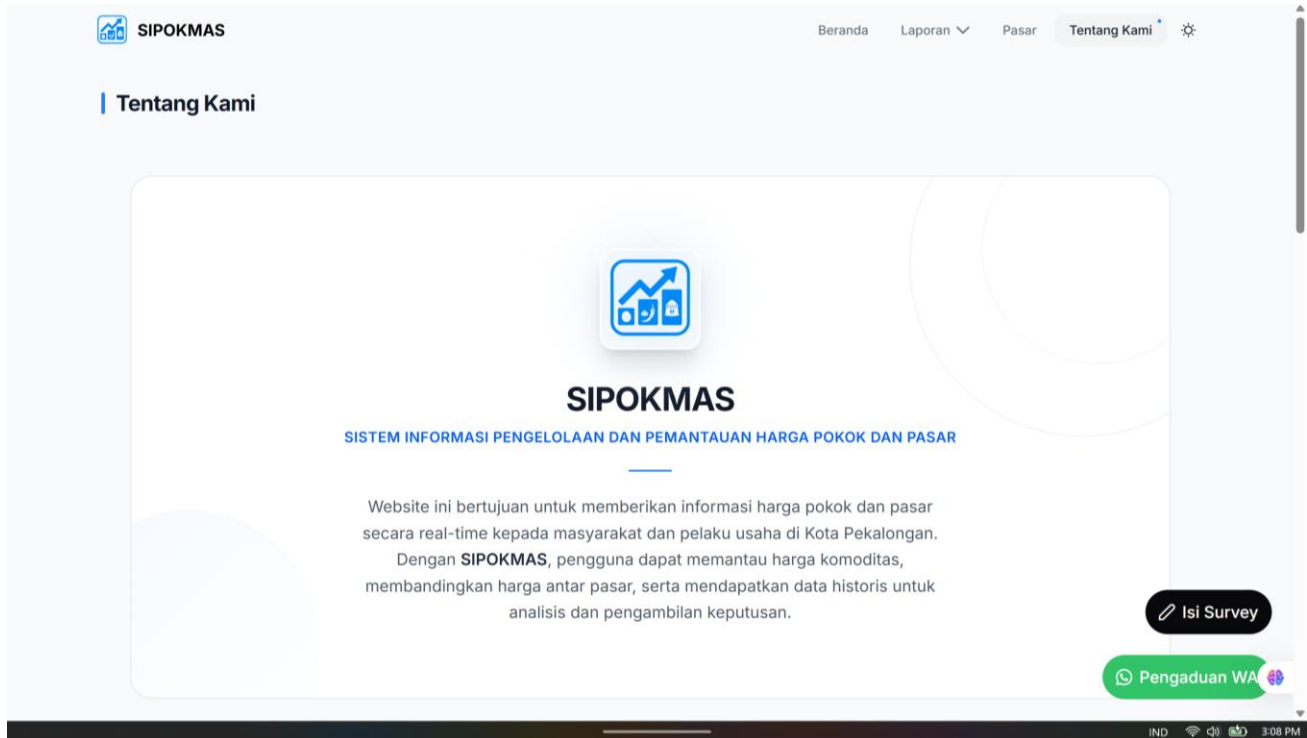
Fungsi utama pada beranda:

- Menampilkan ringkasan harga komoditas penting.

- Memberi akses cepat ke menu Beranda, Tentang Kami, Pasar, dan Komoditas.
- Menunjukkan infografis atau cuplikan data harga sebagai informasi awal.

## 4. Fungsi Halaman Tentang Kami

Halaman ini menjelaskan tujuan keberadaan SIPOKMAS dan manfaatnya bagi masyarakat.

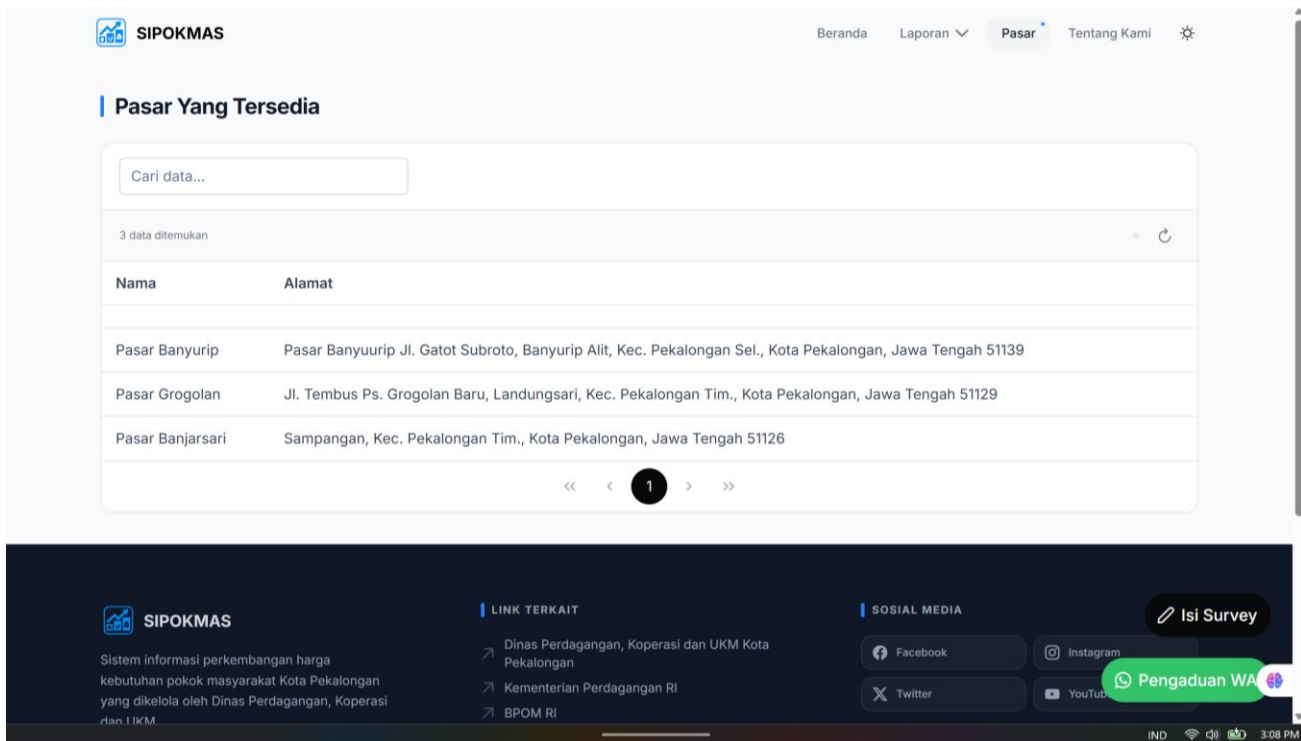


*Gambar 2. Tampilan halaman Tentang Kami*

- Menjelaskan tujuan platform.
- Menjelaskan manfaat transparansi harga.
- Memberi gambaran bahwa data disajikan agar mudah diakses.

## 5. Fungsi Halaman Pasar

Halaman pasar digunakan untuk melihat daftar pasar tradisional yang menjadi sumber data harga.



*Gambar 3. Tampilan daftar pasar*

- Menampilkan nama pasar dan keterangan lokasi.
- Menyediakan pencarian pasar.
- Mengarahkan pengguna ke detail komoditas dari pasar yang dipilih.

## 6. Fungsi Halaman Laporan Harian, Bulanan dan Tahunan

fitur laporan yang berfungsi untuk memantau fluktuasi harga bahan pokok secara transparan. Fitur ini memungkinkan pengguna untuk melihat data statistik dalam rentang waktu yang berbeda.

Berikut adalah penjelasan mengenai fitur menu laporan harian, bulanan, dan tahunan pada website tersebut:

### 1. Laporan Harian

Fitur ini dirancang untuk memberikan informasi harga komoditas yang paling mutakhir.

- Fungsi Utama: Menampilkan harga rata-rata komoditas di pasar-pasar besar di Kota Pekalongan pada hari tersebut.
- Indikator Perubahan: Biasanya dilengkapi dengan simbol tren harga (naik, turun, atau tetap) dibandingkan dengan harga pada hari sebelumnya.

- Detail Data: Pengguna dapat melihat detail per komoditas, seperti harga beras, cabai, minyak goreng, dan daging ayam secara spesifik untuk tanggal yang dipilih melalui kalender filter.

**LAPORAN RESMI**  
**LAPORAN MONITORING HARGA DAN KOMODITAS STRATEGISS**  
 3 Pasar — Pasar Banjarsari, Pasar Grogolan, Pasar Banyurip · Selasa, 05 Mei 2026

Filter Print Download PDF

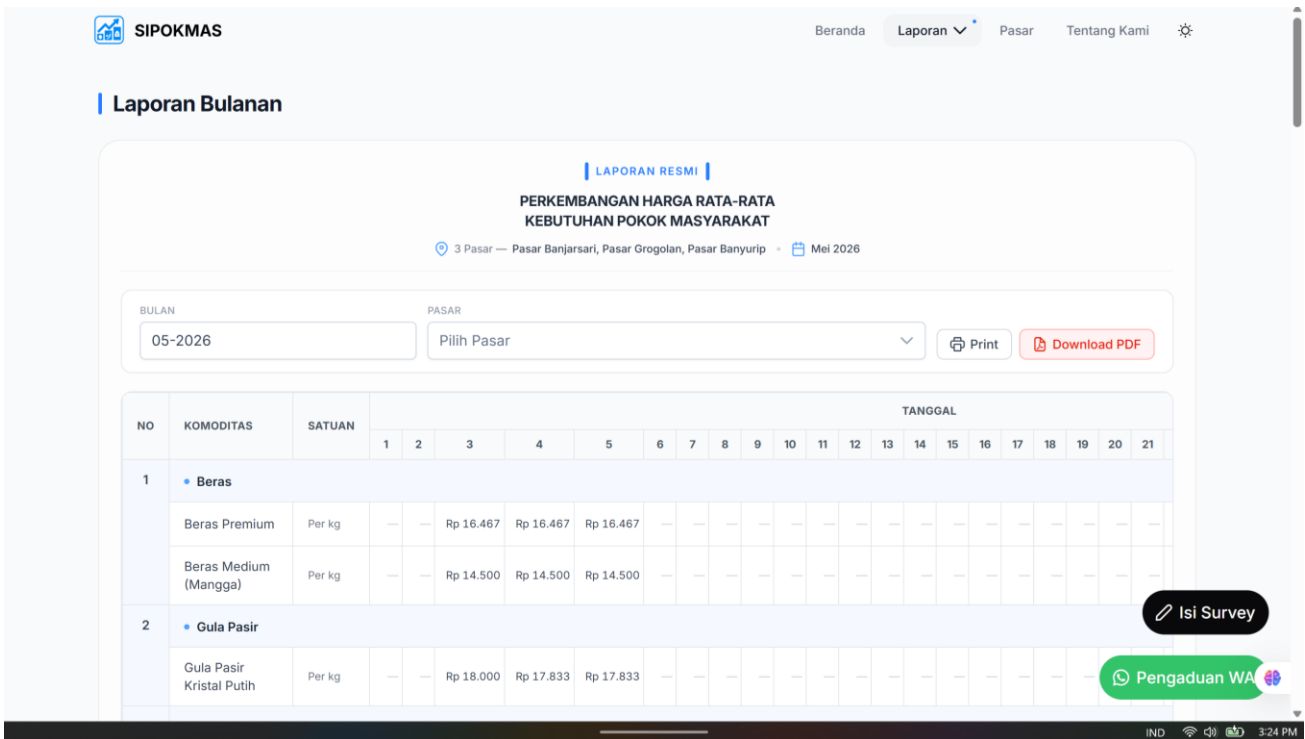
NO	KOMODITAS	SATUAN	HARGA (RP)		PERUBAHAN		KETERANGAN
			Kemarin	Hari Ini	Rp	%	
1	<b>Beras</b>						
	Beras Premium	Per kg	Rp 16.467	Rp 16.467	Rp 0	0%	— Tetap
	Beras Medium (Mangga)	Per kg	Rp 14.500	Rp 14.500	Rp 0	0%	— Tetap
2	<b>Gula Pasir</b>						
	Gula Pasir Kristal Putih	Per kg	Rp 17.833	Rp 17.833	Rp 0	0%	— Tetap
3	<b>Minyak Goreng</b>						
	Minyak Curah (Tana Merek)	Per l	Rp 19.800	Rp 19.800	Rp 0	0%	— Tetap

Isi Survey Pengaduan WA

## 2. Laporan Bulanan

Laporan ini memberikan gambaran yang lebih luas mengenai stabilitas harga dalam satu bulan penuh.

- Fungsi Utama: Merangkum pergerakan harga selama 30 hari terakhir atau pada bulan tertentu yang dipilih.
- Analisis Tren: Memudahkan pengguna atau pengambil kebijakan untuk melihat kapan terjadi lonjakan harga yang signifikan dalam satu bulan (misalnya menjelang hari raya).
- Visualisasi: Seringkali disajikan dalam bentuk grafik garis untuk memudahkan pemantauan titik tertinggi dan terendah harga komoditas selama bulan berjalan.



### 3. Laporan Tahunan

Fitur ini digunakan untuk keperluan data statistik jangka panjang dan perbandingan antar tahun.

- Fungsi Utama: Menyediakan data akumulatif harga kebutuhan pokok sepanjang tahun.
- Perbandingan (Year-on-Year): Memungkinkan pengguna untuk melihat perbandingan harga pada periode yang sama di tahun-tahun sebelumnya.
- Kegunaan: Sangat bermanfaat bagi pihak dinas terkait (Dindagkop UKM) atau peneliti untuk menganalisis pola inflasi daerah dan ketersediaan pasokan bahan pokok di Kota Pekalongan dari tahun ke tahun.

SIPOKMAS Beranda Laporan Pasar Tentang Kami

### Laporan Tahunan

**LAPORAN RESMI**  
**PERKEMBANGAN HARGA RATA-RATA**  
**KEBUTUHAN POKOK MASYARAKAT**

3 Pasar — Pasar Banjarsari, Pasar Grogolan, Pasar Banyurip Jan 2026 – Des 2026

RENTANG BULAN: Pilih Rentang Bulan PASAR: Pilih Pasar Print Download PDF

NO	KOMODITAS	SATUAN	BULAN												RATA-RATA THN LALU (RP)
			Jan 2026	Feb 2026	Mar 2026	Apr 2026	Mei 2026	Jun 2026	Jul 2026	Agt 2026	Sep 2026	Okt 2026	Nov 2026	Des 2026	
1	<b>Beras</b>														
	Beras Premium	kg	Rp 16.467	Rp 16.467	Rp 16.395	Rp 16.467	Rp 16.467	—	—	—	—	—	—	—	Rp 16.788
	Beras Medium (Mangga)	kg	Rp 14.333	Rp 14.333	Rp 14.402	Rp 14.500	Rp 14.500	—	—	—	—	—	—	—	Rp 14.510
2	<b>Gula Pasir</b>														
	Gula Pasir Kristal Putih	kg	Rp 16.860	Rp 17.026	Rp 17.318	Rp 18.000	Rp 17.889	—	—	—	—	—	—	—	Rp 17.889


[Isi Survey](#)  
[Pengaduan WA](#)

## 7. Fungsi Halaman Detail Komoditas

Halaman detail komoditas menampilkan harga suatu bahan pokok pada beberapa pasar untuk memudahkan perbandingan.

SIPOKMAS Beranda Laporan Pasar Tentang Kami

### Komoditas Detail



**Beras Premium**  
**Rp 16.467 / kg**  
 — Stabil · Rp 0 (0%)  
 Harga kemarin: Rp 16.467  
 Data sejak 04 Mei 2026

**↑ TERTINGGI**  
**Rp 17.500**  
 Pasar Banjarsari

**↓ TERENDAH**  
**Rp 14.900**  
 Pasar Grogolan

Cari data...

**Data Harga**

660 data ditemukan

Tanggal	Pasar	Harga
MEI 05 Selasa 05 Mei 2026	Pasar Banyurip	Rp 17.000 per kg
MEI 05 Selasa		Rp 14.900

[Isi Survey](#)  
[Pengaduan WA](#)

Gambar 4. Tampilan detail komoditas

- Menampilkan nama komoditas dan satuan harga.
- Membandingkan harga antar pasar.
- Membantu pengguna membaca kecenderungan harga.

## **7. Langkah Penggunaan Singkat**

1. Buka website SIPOKMAS melalui browser.
2. Pilih menu yang dibutuhkan, misalnya Pasar atau Komoditas.
3. Gunakan pencarian untuk memilih pasar tertentu.
4. Buka detail komoditas untuk melihat harga di tiap pasar.
5. Bandingkan harga sebelum membeli atau menyusun informasi.

## **8. Penutup**

Manual book ini dapat dijadikan panduan dasar bagi pengguna umum untuk memahami fungsi informasi pada website SIPOKMAS.

Jika dibutuhkan, dokumen ini masih dapat dikembangkan menjadi versi kantor yang lebih lengkap dengan identitas instansi, daftar perubahan, dan lampiran tambahan.